

とっても
簡単!

マイナンバーカード



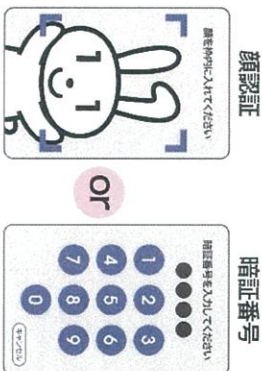
1 受付

マイナンバーカードを
カードリーダーに
置いてください。



2 本人確認

顔認証または
4桁の暗証番号を入力してください。



3 同意の確認

診察室等での診療・服薬・健診情報の
利用について確認してください。




※高齢者講習制度をご利用される方は、続けて確認・選択をお願いします。



4 受付完了

お呼びするまでお待ちください。



医療DXを通じた質の高い医療の提供にご協力ください。



⚠️ **ご注意ください!**

本年12月2日から


現行の健康保険証は

発行されなくなります

※12月2日時点で有効な保険証は最大1年間有効です

マイナンバーカード をご利用ください

今回お持ちでない方は次回ご持参ください



マイナンバーカードの保険証利用登録がまだの方

➡️ 利用登録は窓口（カードリーダー）でできます

